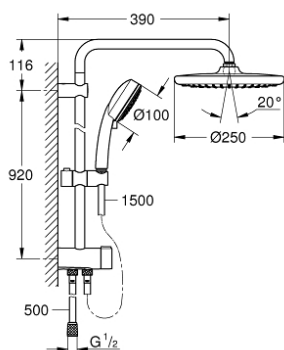



## 26 675 000 TEMPESTA COSMOPOLITAN SYSTEM 250 ДУШОВА СИСТЕМА FLEX ІЗ ПЕРЕМИКАЧЕМ НАСТІННОГО МОНТАЖУ



### ОПИС ПРОДУКТУ (1/2)

- Колір: хром
- складається із:
  - горизонтального 390 мм душового кронштейну, який регулюється перед установкою
  - перемикача на 3 положення: верхній душ, ручний душ, верхній душ із Есо режимом
  - верхній душ Tempesta 250 (26 666)
  - 2 режими струменю (за допомогою перемикача):
    - Rain, SmartRain
    - верхній душ із верхньою кришкою білого кольору
    - із шаровим шарніром
    - кут обертання  $\pm 10^\circ$
- GROHE Water Saving обмежувач витрат води 9.5 л/хв
- ручний душ Tempesta Cosmopolitan 100 (27 575)
- 4 режими струменю:
  - GROHE Rain O<sup>2</sup>, Rain, Massage, Jet
  - GROHE Water Saving обмежувач витрат води 9.5 л/хв
  - регулюється по висоті за допомогою ковзаючого елемента
  - відстань між перемикачем і верхнім кріпленням: 920 мм
  - Relaxaflex душовий шланг 1500 мм 1/2" x 1/2"
  - Relaxaflex душовий шланг 500 мм 1/2" x 1/2"
- універсальний монтаж: підключення до змішувача/ до 500 мм душового шлангу із різьбою в 1/2"
- GROHE Water Saving – технологія неперевершеного потоку при економному використанні води
- GROHE DreamSpray розкішний потік води
- GROHE Long-Life поверхня
- SpeedClean – технологія, що запобігає утворенню вапняного нальоту
- внутрішній охолоджуючий канал для довготривалого терміну служби
- придатний для швидкодіючих нагрівачів від 18 кВт/год
- мінімальне споживання води 7 л/хв
- мінімальний рекомендований тиск 1.0 бар

Pure Freude  
an Wasser

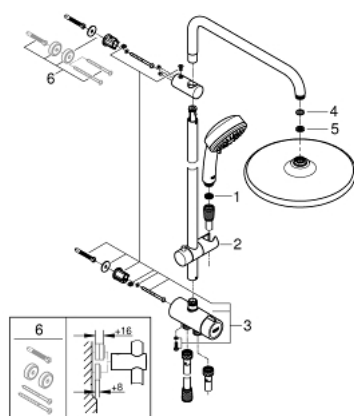


26 675 000 **TEMPESTA COSMOPOLITAN SYSTEM 250 ДУШОВА СИСТЕМА FLEX ІЗ  
ПЕРЕМИКАЧЕМ НАСТІННОГО МОНТАЖУ**

**ОПИС ПРОДУКТУ** (2/2)

- професійна версія

## 26 675 000 TEMPESTA COSMOPOLITAN SYSTEM 250 ДУШОВА СИСТЕМА FLEX ІЗ ПЕРЕМИКАЧЕМ НАСТІННОГО МОНТАЖУ



### ЗАПАСНІ ЧАСТИНИ , лютого 2019 – зараз

- 1: Фільтр для затримання бруду (Артикул запчастини 0700200M)
- 2: Ковзаючий елемент (Артикул запчастини 12140000)
- 3: Перемикач (Артикул запчастини 48338000)
- 4: Fibre seal Ø 18,5 x Ø 12 x 2 (Артикул запчастини 0138900M)
- 5: Фільтр для затримання бруду (Артикул запчастини 48007000)
- 6: Шайба вирівнювання (Артикул запчастини 26496000)\*

\* Додаткові аксесуари