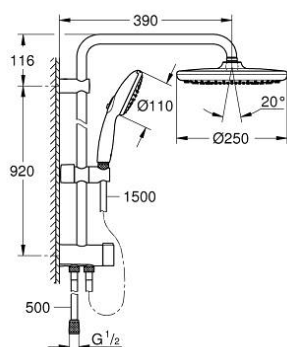



26 979 001 ДУШОВІ СИСТЕМИ TEMPESTA 250 ДУШОВА СИСТЕМА FLEX ІЗ ПЕРЕМИКАЧЕМ НАСТІННОГО МОНТАЖУ



ОПИС ПРОДУКТУ (1/2)

- Колір: хром
- складається із:
 - горизонтального 390 мм душового кронштейну, який регулюється перед установкою
 - перемикача на 3 положення: верхній душ, ручний душ, верхній душ із Есо режимом
 - верхній душ Tempesta 250 (26 666)
 - 2 режими струменю (за допомогою перемикача):
 - Rain, SmartRain
 - верхній душ із верхньою кришкою білого кольору
 - із шаровим шарніром
 - кут обертання $\pm 10^\circ$
 - ручний душ Tempesta 110 (26 912)
 - 2 режими струменю
 - Rain, Jet
 - регулюється по висоті за допомогою ковзаючого елемента
 - відстань між перемикачем і верхнім кріпленням: 920 мм
 - 1500 мм душовий шланг Relexaflex (28 151)
 - 500 мм душовий шланг Relexaflex (22 115)
 - універсальний монтаж: підключення до змішувача/ до 500 мм душового шлангу із різьбою в 1/2"
 - максимальна витрата (при 3 бар): 7,5 л/хв
 - GROHE Water Saving – технологія неперевершеного потоку при економному використанні води
 - GROHE SmartSwitch – просто поверніть диск, щоб вибрати бажаний режим душу
 - GROHE DreamSpray розкішний потік води
 - ShockProof – силіконове кільце, яке запобігає виникненню пошкоджень при падінні ручного душу
 - GROHE Long-Life поверхня
 - SpeedClean – технологія, що запобігає утворенню вапняного нальоту
 - внутрішній охолоджуючий канал для довготривалого терміну служби

Pure Freude
an Wasser

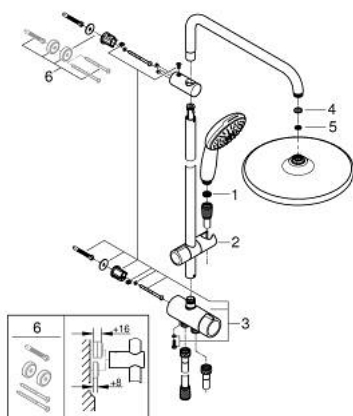


26 979 001 **ДУШОВІ СИСТЕМИ TEMPESTA 250 ДУШОВА СИСТЕМА FLEX ІЗ
ПЕРЕМИКАЧЕМ НАСТІННОГО МОНТАЖУ**

ОПИС ПРОДУКТУ (2/2)

- придатний для швидкодіючих нагрівачів від 18 кВт/год
- мінімальне споживання води 7 л/хв
- мінімальний рекомендований тиск 1.0 бар
- професійна версія

26 979 001 ДУШОВІ СИСТЕМИ TEMPESTA 250 ДУШОВА СИСТЕМА FLEX I3 ПЕРЕМИКАЧЕМ НАСТІННОГО МОНТАЖУ



ЗАПАСНІ ЧАСТИНИ , листопада 2021 – зараз

- 1: Фільтр для затримання бруду (Артикул запчастини 0700200M)
 - 2: Ковзаючий елемент (Артикул запчастини 48609000)
 - 3: Перемикач (Артикул запчастини 48338000)
 - 4: Волокнистий ущільнювач Ø 18,5 x Ø 12 x 2 (Артикул запчастини 0138900 M)
 - 5: Фільтр для затримання бруду (Артикул запчастини 48007000)
 - 6: Шайба вирівнювання (Артикул запчастини 26496000)*
- * Додаткові аксесуари